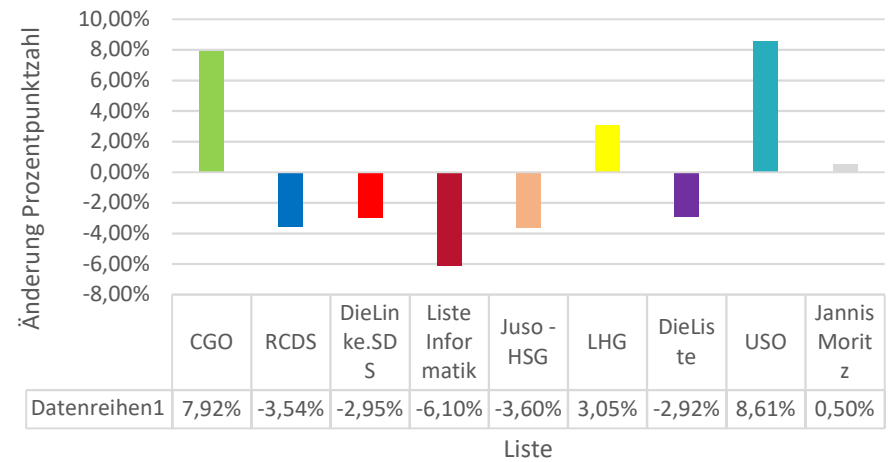
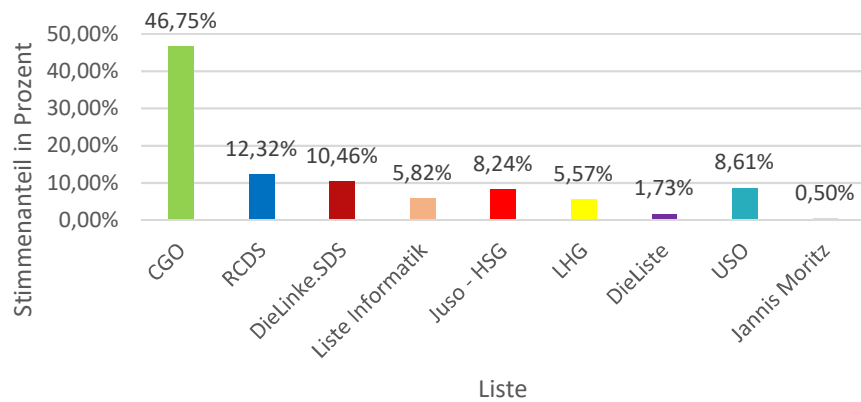
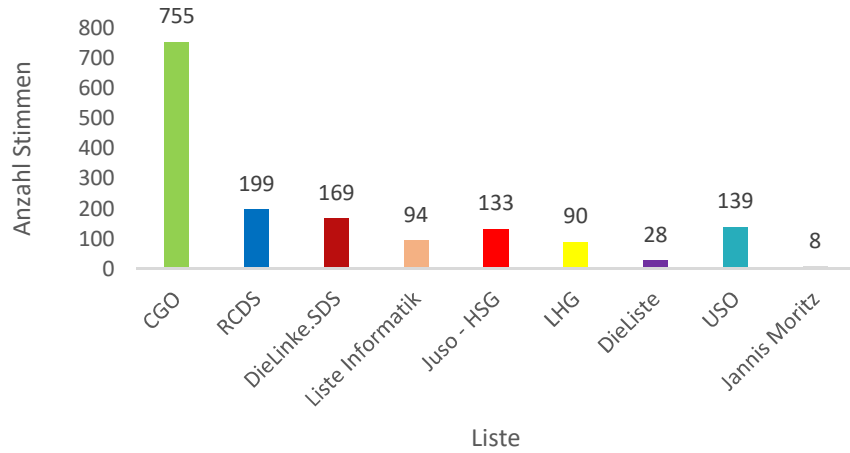


Liste	Stimmen	Prozent	Änderung	Anteil. Sitze	Vorl. Sitze	überz. Sitze	Endgült. Sitze	Änderung	
CGO	755	46,75%	7,92%	23,374613	23	0,3746130031	1	24	5
RCDS	199	12,32%	-3,54%	6,16099071	6	0,1609907121	0	6	-2
DieLinke.SDS	169	10,46%	-2,95%	5,23219814	5	0,2321981424	0	5	-2
Liste Informatik	94	5,82%	-6,10%	2,91021672	2	0,9102167183	1	3	-3
Juso - HSG	133	8,24%	-3,60%	4,11764706	4	0,1176470588	0	4	-2
LHG	90	5,57%	3,05%	2,78637771	2	0,7863777090	1	3	2
DieListe	28	1,73%	-2,92%	0,86687307	0	0,8668730650	1	1	-1
USO	139	8,61%	8,61%	4,30340557	4	0,3034055728	0	4	4
Jannis Moritz	8	0,50%	0,50%	0,24767802	0	0,2476780186	0	0	0
Ungültig	17	1,04%							
Gesamt	1632			Gesamt	46		Gesamt:	50	
				überz. Sitze	4		überh. Sitze	0	
Gültige Stimmen	1615								
Wahlberechtigte	16219								
Wahlbeteiligung	10,06%								
Mögliche Sitze	50								

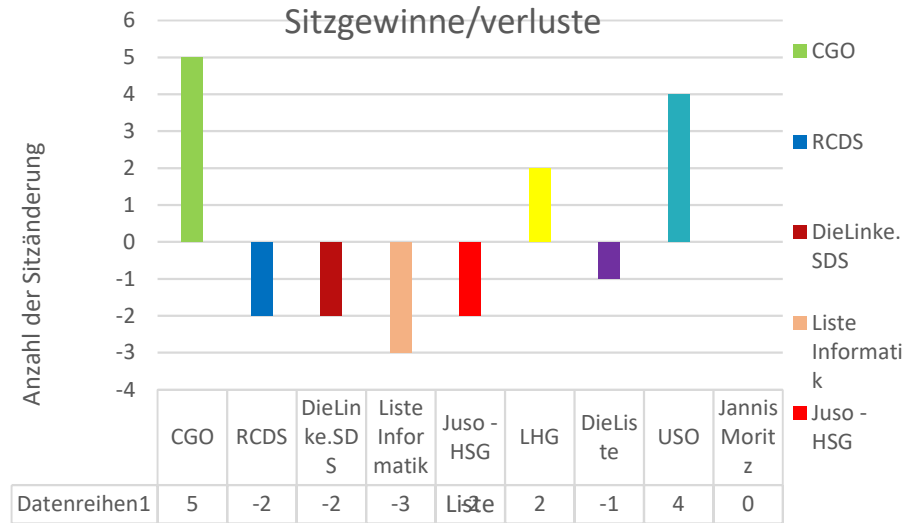
Verteilung in Prozent



Stimmenanzahl



Sitzgewinne/verluste



Sitzverteilung

