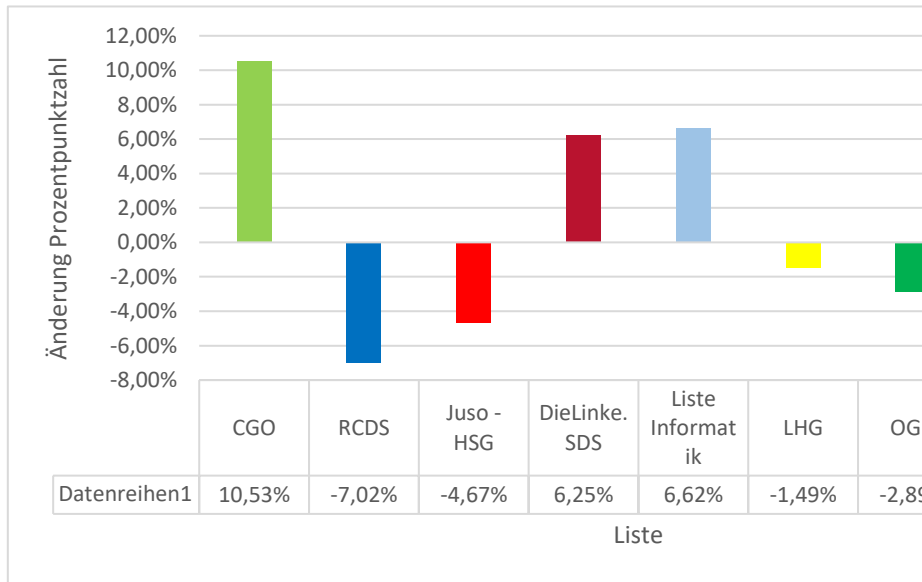
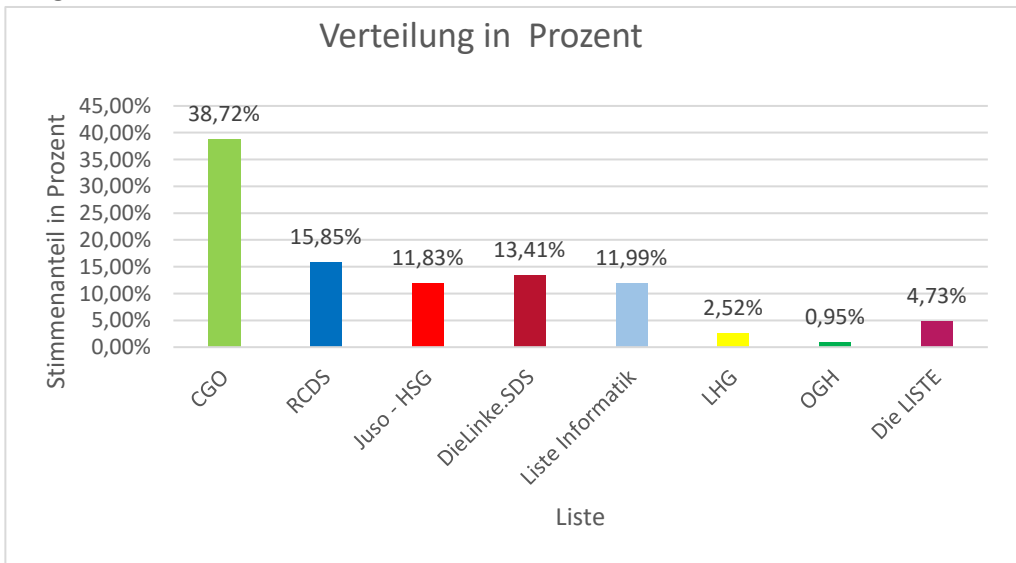
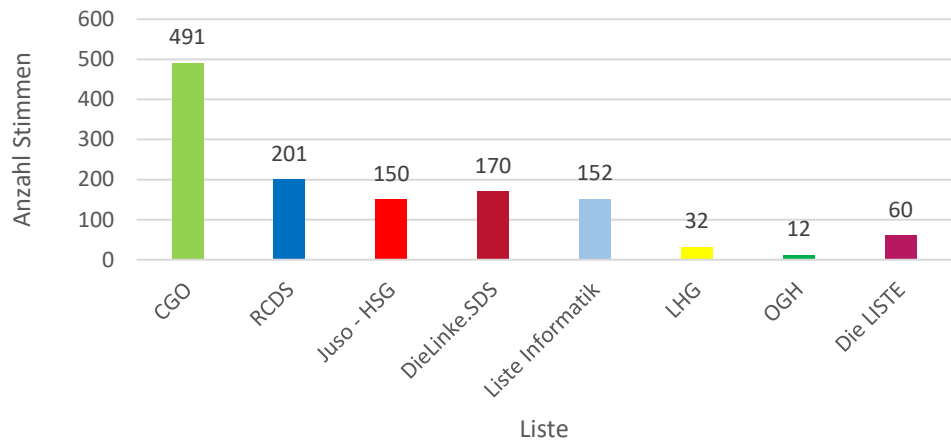


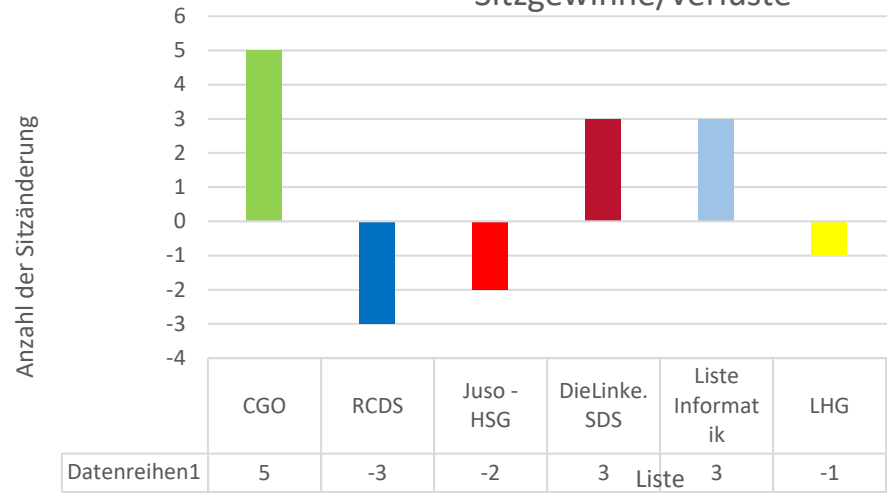
Liste	Stimmen	Prozent	Änderung	Anteil Sitze	Vorl. Sitze	überz. Sitze	Endgült. Sitze	Änderung
CGO	491	38,72%	10,53%	19,3611987	19	0,3611987382	19	5
RCDS	201	15,85%	-7,02%	7,92586751	7	0,9258675079	8	-3
Juso - HSG	150	11,83%	-4,67%	5,9148265	5	0,9148264984	6	-2
DieLinke.SDS	170	13,41%	6,25%	6,70347003	6	0,7034700315	7	3
Liste Informatik	152	11,99%	6,62%	5,99369085	5	0,9936908517	6	3
LHG	32	2,52%	-1,49%	1,26182965	1	0,2618296530	1	-1
OGH	12	0,95%	-2,89%	0,47318612	0	0,4731861199	1	-1
Die LISTE	60	4,73%	4,73%	2,3659306	2	0,3659305994	2	2
Ungültig	13	1,01%						
Gesamt	1281			Gesamt	45		Gesamt:	50
Gültige Stimmen	1268			überz. Sitze	5		überh. Sitze	0
Wahlberechtigte	15701							
Wahlbeteiligung	8,16%							
Mögliche Sitze	50							



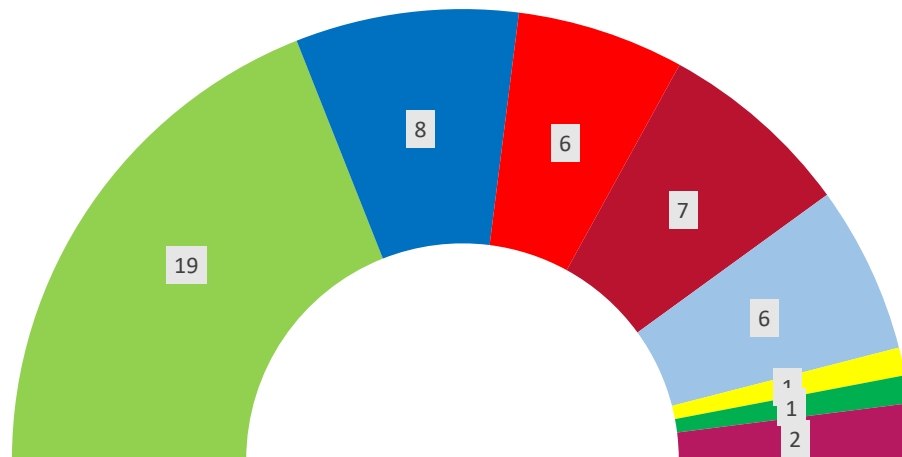
Stimmenanzahl



Sitzgewinne/verluste

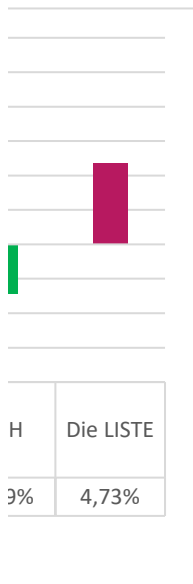


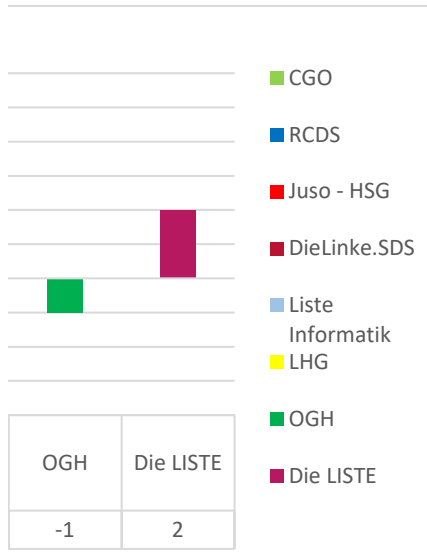
Sitzverteilung





0,4731861199





- CGO
- RCDS
- Juso - HSG
- DieLinke.SDS
- Liste Informatik
- LHG
- OGH
- Die LISTE

